

## DEL SUPERINTENDENTE DEL DISTRITO

Estimados padres y miembros de la comunidad:

Esto marca el tercer año en que el Oregon Departamento de Educación ha ofrecido un informe escolar anual tarjeta en este nuevo panorama, la comprensive de lo que la hélice Distrito Escolar ofrece.

El propósito del informe datos de distrito anual objetivo mensurable (AMO) es doble. En primer lugar, muestra datos a nivel de distrito para los cuatro indicadores (es decir, logro, crecimiento, graduación y evaluación de la participación) desagregados por nivel de grado y grupo del alumno (3-5, 6-8 y 11). En segundo lugar, proporciona una indicación de si los distritos han cumplido objetivos AMO para el logro, la graduación y la participación por grupo de alumnos.

De acuerdo con los resultados registrados, el distrito escolar de hélice tenía resultados que variaron grandemente. Crecimiento y rendimiento académico mostraron una disminución en los grados 3-5, pero mostraron buenas ganancias en grados 6-8 y un gran

crecimiento en 11 ° grado. Puntuaciones de matemáticas tienden a ser inferiores a ELA, pero puede mostrar un crecimiento mejor en el futuro como las evaluaciones de matemáticas de equilibrio más inteligente ser entiende mejor y las clases son mejor alinearse con estándares comunes centrales.

Nos comprometemos a ofrecer la misma excelencia que ustedes esperan de nosotros aquí en la hélice Distrito Escolar. Usted puede ayudar a supervisar nuestros deberes del estudiante, asistir a las conferencias de padres y maestros, o incluso el voluntariado. Los padres pueden revisar los resultados de sus estudiantes en las asignaciones y las categorías actuales en cualquier momento visitando [www.helix.k12.or.us](http://www.helix.k12.or.us) y haciendo clic en el botón de la parte inferior izquierda de la página y se denomina vínculo familiar.

Gracias,

Superintendente | Darrick Cope

## PERFIL DEL DISTRITO

MATRÍCULA Y DATOS DEMOGRÁFICOS	Grados K - 3	Grados 4 - 5	Grados 6 - 8	Grados 9 - 12
Inscripción total	47	30	43	60
Asistentes regulares	91.5%	93.3%	90.7%	86.7%
Con desventaja económica	28%	37%	23%	25%
Estudiantes con discapacidades	15%	20%	23%	12%
Estudiantes de Inglés	*	*	*	*
Diferentes idiomas hablados	1	1	1	1

\*\*\* indica que esta escuela ofreció almuerzo sin costo para todos los estudiantes.

MOVILIDAD DENTRO DEL AÑO	Grados K - 3	Grados 4 - 5	Grados 6 - 8	Grados 9 - 12
Estudiantes en el distrito	10.0%	12.9%	10.6%	6.3%

### POLÍTICA DE BIENESTAR ESTUDIANTIL

La Junta reconoce que la obesidad se ha convertido en una epidemia en Oregon, así como en todo el país. Las investigaciones indican que la obesidad y muchas enfermedades asociadas con la obesidad son prevenibles en gran medida a través de la dieta y la actividad física regular. Nuevas investigaciones indican que los hábitos saludables y la actividad física son esenciales para que los estudiantes alcancen su potencial académico, el pleno desarrollo físico y mental y salud para toda la vida y el bienestar. Para ayudar a asegurar que los estudiantes cuenten con los conocimientos y habilidades necesarias para tomar decisiones saludables para toda la vida, el superintendente deberá preparar y llevar a cabo un amplio programa de nutrición distrito coherente con requisitos estatales y federales para los distritos los patrocinadores del Programa Nacional de Almuerzos Escolares (NSLP, por sus siglas en inglés) y/o el Programa de Desayuno Escolar (SBP).

### CALIFICACIÓN DE SEGURIDAD SÍSMICA

Para un reporte detallado de cada escuela, por favor visite:

<http://www.oregongeology.org/sub/projects/rvs/activity-updates/status.html>

DOMINIO DEL MAESTRO	2015-16
% de clases enseñadas por maestros altamente calificados	91.00%

### EQUIDAD RACIAL EN LA CONTRATACIÓN

N/A

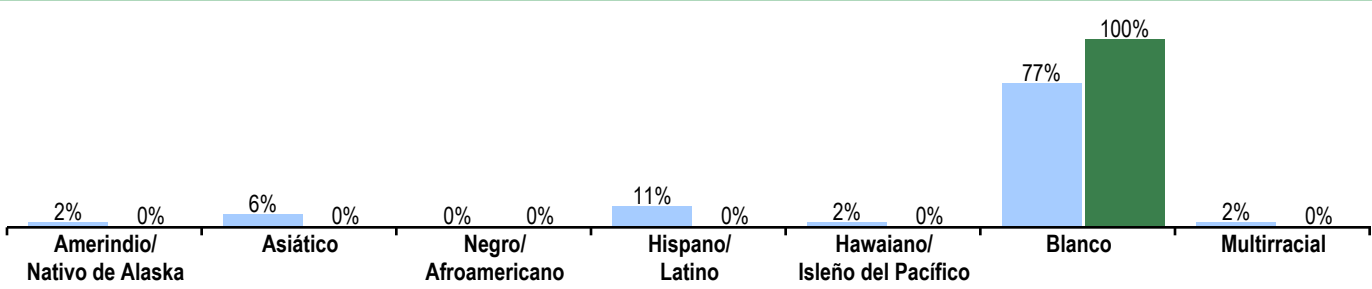
MEDIANA DEL TAMAÑO DE LA CLASE	Primaria		Secundaria		Preparatoria		Combinada	
	Dis.	OR	Dis.	OR	Dis.	OR	Dis.	OR
Independiente	--	--	--	--	--	--	15.0	16.0
Arte del Inglés	--	--	--	--	--	--	14.0	16.0
Matemáticas	--	--	--	--	--	--	15.0	14.0
Ciencia	--	--	--	--	--	--	14.5	18.0
Ciencias Sociales	--	--	--	--	--	--	15.0	19.0

Las escuelas combinadas tienen configuraciones de grados no comprendidos dentro de las categorías de primaria, secundaria y preparatoria (es decir, escuelas K-12)

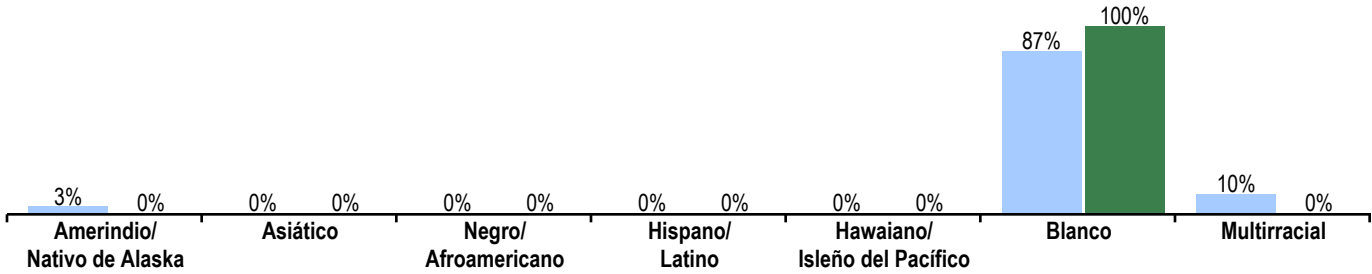
**RAZA/ETNIA DE LOS ESTUDIANTES Y EL PERSONAL 2015-16**

Estudiantes Personal

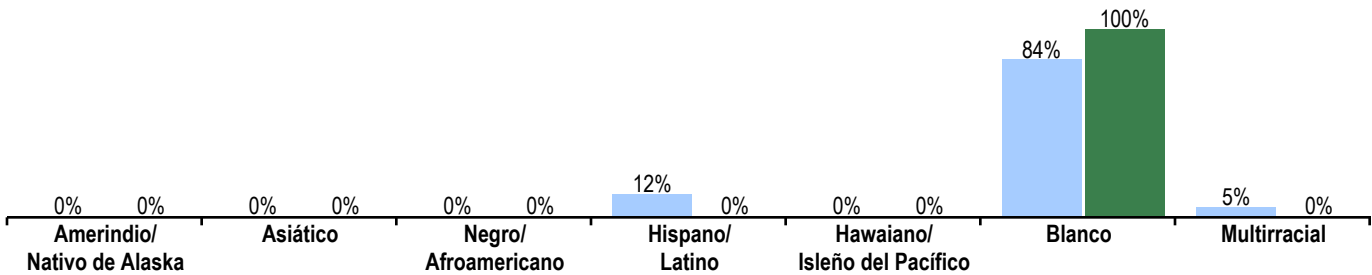
**Grados K-3**



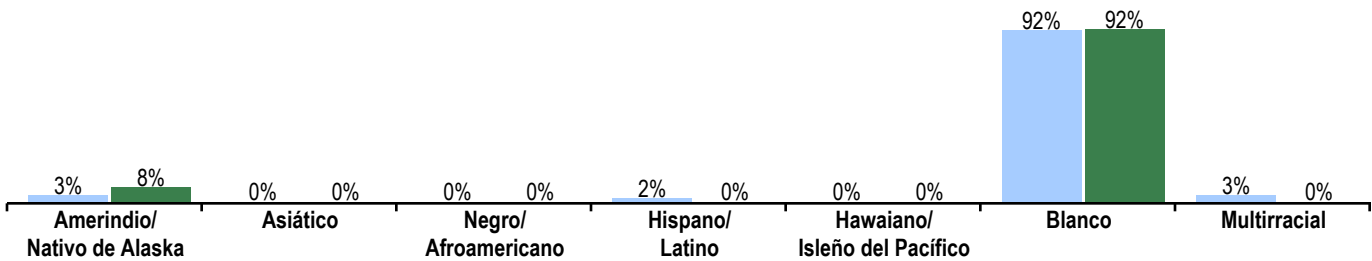
**Grados 4-5**



**Grados 6-8**



**Grados 9-12**



GASTO POR ESTUDIANTE	2013-14	2014-15	2015-16
Distrito	\$11,653	\$12,710	\$15,738
Estado	\$9,769	\$10,302	\$11,329

El modelo de educación de calidad de Oregón (QEM por sus siglas en inglés) sugiere que una financiación adecuada por estudiante debería ser \$12,723 en 2015-16 (Promedio a nivel estatal). 2015-16 refleja datos presupuestados no reales.

FUENTES DE FINANCIACIÓN	% del total
Impuestos locales y cuotas	32%
Fondos estatales	65%
Fondos federales	3%

EXPULSIONES Y SUSPENSIONES	Expulsiones	Suspensiones
Total de estudiantes	*	*
Amerindio/Nativo de Alaska	*	*
Asiático	*	*
Negro/Afroamericano	*	*
Hispano/Latino	*	*
Multirracial	*	*
Hawaiano/Isleño del Pacífico	*	*
Blanco	*	*

\*\*\* indica que esta escuela ofreció almuerzo sin costo para todos los estudiantes.

## PROGRESO ¿ESTÁN LOS ESTUDIANTES PROGRESANDO ADECUADAMENTE CON EL TIEMPO?

### Rendimiento de los estudiantes inscritos en el distrito por un año académico completo

¿Por lo menos el 95% de los estudiantes en este distrito tomó las evaluaciones requeridas?  Sí  No. Si No, interprete los resultados de las siguientes evaluaciones con precaución.

El criterio de la tasa de participación está colocado para asegurar que los distritos examinan a todos los estudiantes elegibles.

#### DISTRITO RENDIMIENTO

DISTRITO RENDIMIENTO	Rendimiento del distrito (%)			Rendimiento del distrito (%)	Oregón Rendimiento (%)	Promedio del distrito similar (%)
	2012-13	2013-14	2014-15	2015-16	2015-16	2015-16
<b>Arte del Idioma Inglés</b>						
<div style="display: flex; justify-content: space-between;"> <span>■ Nivel 1</span> <span>■ Nivel 2</span> <span>□ Niveles 3 y 4</span> </div>						
Las evaluaciones Smarter Balanced y Alternativas tienen cuatro niveles de desempeño donde los niveles 3 y 4 están cumpliendo con el estándar para la rendición de cuentas de la escuela y el distrito.	Estudiantes en los grados 3 – 5	58.3	45.0	52.4	57.1	
		25.0	25.0	21.3	20.8	
		16.7	30.0	26.3	22.1	
	Estudiantes en los grados 6 - 8	72.9	74.4	56.7	63.7	
		14.6	20.9	23.5	23.9	
		12.5	4.7	19.7	12.4	
	Estudiantes en el grado 11	90.9	>95	70.0	76.0	
		9.1	*	17.4	14.1	
		0.0	*	12.6	9.9	
<b>Matemáticas</b>						
<div style="display: flex; justify-content: space-between;"> <span>■ Nivel 1</span> <span>■ Nivel 2</span> <span>□ Niveles 3 y 4</span> </div>						
Vea el reporte de calificaciones de los años anteriores para ver los datos históricos de rendimiento OAKS.	Estudiantes en los grados 3 – 5	44.4	32.5	44.9	46.5	
		36.1	47.5	28.5	31.8	
		19.4	20.0	26.6	21.7	
	Estudiantes en los grados 6 - 8	50.0	58.1	42.8	44.5	
		25.0	23.3	27.5	34.1	
		25.0	18.6	29.7	21.3	
	Estudiantes en el grado 11	36.4	62.5	34.2	39.2	
		36.4	25.0	27.6	29.6	
		27.3	12.5	38.2	31.1	
<b>Ciencia</b>						
<div style="display: flex; justify-content: space-between;"> <span>■ No cumplió</span> <span>■ Cumple</span> <span>□ Exceder</span> </div>						
Estudiantes en el grado 5	60.0	80.0	75.0	73.3	66.5	78.8
	0.0	10.0	0.0	33.3	15.7	25.1
	60.0	70.0	75.0	40.0	50.8	53.7
Estudiantes en el grado 8	83.3	77.3	88.2	64.3	63.8	71.5
	22.2	18.2	11.8	7.1	11.6	14.2
	61.1	59.1	76.5	57.1	52.2	57.3
Estudiantes en el grado 11	>95	>95	*	>95	60.0	70.3
	*	*	*	*	7.5	8.5
	<5	<5	*	<5	52.5	61.8
				40.0	29.7	

Visite [www.ode.state.or.us/go/data](http://www.ode.state.or.us/go/data) para resultados adicionales de las evaluaciones. \*\*\* indica que esta escuela ofreció almuerzo sin costo para todos los estudiantes.

## RESULTADOS ¿QUÉ ESTÁN LOGRANDO LOS ESTUDIANTES EN LA PREPARATORIA?

		Rendimiento del distrito (%)			Rendimiento del distrito (%)	Oregón	Promedio del
		2012-13	2013-14	2014-15	2015-16	2015-16	distrito similar (%)
<b>Estudiantes de primer año en camino a graduarse</b>	Estudiantes que obtuvieron un 25% de los créditos necesarios para un diploma regular al final de su primer año.						
	Estudiante de noveno grado en vías a graduarse dentro de 4 años	NA	70.6	90.5	73.3	83.5	91.9
<i>Nota: la metodología de graduación cambió en 2013-14.</i>							
		Rendimiento del distrito (%)			Rendimiento del distrito (%)	Oregón	Promedio del
		2011-12	2012-13	2013-14	2014-15	2014-15	distrito similar (%)
<b>TASA DE GRADUACIÓN</b>	Estudiantes que obtienen un diploma estándar dentro de los cuatro años de entrar a la preparatoria.						
	Tasa global de graduación	87.5	83.3	100.0	80.0	73.8	73.8
<b>TASA DE TERMINACIÓN</b>	Estudiantes que obtienen un diploma de preparatoria regular, modificado, extendido o de adultos o terminaron su GED dentro de los cinco años de entrar a la preparatoria.						
	Tasa global de finalización	100.0	100.0	100.0	100.0	81.6	81.9
<b>TASA DE DESERCIÓN</b>	Los estudiantes que desertan durante el año escolar y no se vuelven a inscribir.						
	Tasa global de deserción	0.0	0.0	0.0	0.0	4.3	4.6
		Rendimiento del distrito (%)			Rendimiento del distrito (%)	Oregón	Promedio del
		2010-11	2011-12	2012-13	2013-14	2013-14	distrito similar (%)
<b>EDUCACIÓN CONTINUA</b>	Los estudiantes que continúan con su educación después de la preparatoria.						
	Los estudiantes que se inscribieron en un colegio comunitario o universidad de cuatro años dentro de los 16 meses de su graduación	62.5	62.5	66.7	63.6	59.4	55.3

\*\*\* indica que esta escuela ofreció almuerzo sin costo para todos los estudiantes.

## RESULTADOS DE GRUPO DE ESTUDIANTES

	Rendimiento del distrito (%)	Oregón Rendimiento (%)	Promedio del distrito similar (%)	Rendimiento del distrito (%)	Oregón Rendimiento (%)	Promedio del distrito similar (%)	Rendimiento del distrito (%)	Oregón Rendimiento (%)	Promedio del distrito similar (%)	
<b>Escasos recursos económicos</b>			<b>Amerindio/Nativo de Alaska</b>			<b>Hawaiano/Isleño del Pacífico</b>				
En camino	66.7	76.1	81.5	En camino	* 73.3	78.6	En camino	* 79.9	*	
Graduación	80.0	66.4	65.8	Graduación	-- 55.0	30.0	Graduación	-- 63.2	66.7	
Finalización	100.0	76.2	78.5	Finalización	-- 67.4	52.9	Finalización	-- 76.6	80.0	
Deserción escolar	0.0	4.3	4.9	Deserción escolar	0.0 8.6	9.8	Deserción escolar	-- 5.9	0.0	
<b>Estudiantes de Inglés</b>			<b>Asiático</b>			<b>Blanco</b>				
En camino	*	79.8	72.7	En camino	* >95	*	En camino	78.6	85.1	92.7
Graduación	--	66.9	33.3	Graduación	-- 87.5	62.5	Graduación	77.8	76.0	77.0
Finalización	--	73.4	66.7	Finalización	-- 91.2	66.7	Finalización	100.0	83.8	83.4
Deserción escolar	--	5.0	5.6	Deserción escolar	-- 1.3	2.5	Deserción escolar	0.0	3.9	4.2
<b>Estudiantes con discapacidades</b>			<b>Negro/Afroamericano</b>			<b>Femenino</b>				
En camino	* 68.6	84.7	En camino	* 78.6	*	En camino	85.7	86.8	>95	
Graduación	66.7 52.7	62.6	Graduación	-- 62.6	62.5	Graduación	100.0	77.8	74.9	
Finalización	-- 64.3	67.4	Finalización	-- 72.5	100	Finalización	100.0	84.7	82.9	
Deserción escolar	0.0 5.8	7.1	Deserción escolar	-- 6.2	0.0	Deserción escolar	0.0	3.6	4.6	
<b>Migrante</b>			<b>Hispano/Latino</b>			<b>Masculino</b>				
En camino	* 78.5	*	En camino	* 77.8	88.5	En camino	62.5	80.3	88.6	
Graduación	-- 65.9	25.0	Graduación	-- 67.4	56.9	Graduación	66.7	70.1	72.5	
Finalización	-- 72.5	75.0	Finalización	-- 74.9	69.8	Finalización	100.0	78.7	80.9	
Deserción escolar	-- 5.1	12.5	Deserción escolar	0.0 5.3	6.3	Deserción escolar	0.0	4.9	4.7	
<b>Talentos y Superdotados</b>			<b>Multirracial</b>							
En camino	* >95	>95	En camino	* 83.0	84.2					
Graduación	-- 93.2	93.7	Graduación	100.0 72.7	61.1					
Finalización	-- 96.9	93.8	Finalización	-- 79.4	80.6					
Deserción escolar	-- 0.6	1.2	Deserción escolar	0.0 4.7	8.9					

Los datos de En Camino se basan en el año escolar 2015-16; todos los demás datos se basan en el año escolar 2014-15.

\*\*\* indica que esta escuela ofreció almuerzo sin costo para todos los estudiantes.

## CURRÍCULO Y AMBIENTE DE APRENDIZAJE

PREPARACIÓN ESCOLAR	Escuelas primarias	Escuelas secundarias	Escuelas preparatorias
	<p>Una Preparación para el jardín Evaluación ha sido utilizada en los últimos tres años para evaluar el nivel de preparación de los alumnos. Evento infantiles ha sido ofrecido en la Hélice Distrito Escolar desde el 2008.</p>	<p>Un programa de mediación conflictos entre pares se inició en la Hélice Distrito escolar durante el año escolar 2013-2014 para los estudiantes de la escuela media.</p> <p>Los estudiantes que soliciten, completar una solicitud y calificar académicamente y del comportamiento son seleccionados para ser parte de la Hélice Middle School consejo estudiantil.</p>	<p>Como resultado de profesores y estudiantes que trabajan duro, Griswold sus estudiantes están bien preparados para las clases de bachillerato y más allá. Un porcentaje muy grande de juniors y seniors se aprovechan de la doble créditos cursos de la escuela de CTE y Promesa oriental cada año.</p>
APOYO ACADÉMICO	Escuelas primarias	Escuelas secundarias	Escuelas preparatorias
	<p>La Hélice Distrito Escolar ofrece Título I lectura y matemáticas, a pie de leer, evento Kindergarten, Amigos, Moby Max, BrainPop, DIBELS, EasyCBM Elsworth, mecanografía, y Escuela de Verano.</p> <p>Tamaño promedio de las clases en la Escuela Primaria Hélice (Kindergarten - 5th grado) es 12.</p>	<p>La Hélice Distrito Escolar ofrece BrainPop, Moby Max, EasyCBM, conocimientos Bowl, cuenco y Elsworth Geografía mecanografía.</p> <p>Tamaño promedio de las clases en la Escuela Media Hélice (6th - 8th grado) es de <b>15.3</b></p>	<p>Además de la CTE, ORVED y la Promesa oriental curso se describen a continuación, Griswold High School los estudiantes se benefician de otros programas académicos que ofrecen. Estos programas incluyen: Día de la Historia Nacional (NHD), Key Club (Club Kiwanis), Futuros Líderes de Negocios Asoc. (FBLA), Oregón Asociación de Consejos Estudiantiles (OASC), Robótica, Almuerzo Tutorial.</p> <p>Tamaño promedio de las clases en la Escuela Secundaria Griswold (9th - 12th grado) es de 16.5.</p>
ENRIQUECIMIENTO ACADÉMICO	Escuelas primarias	Escuelas secundarias	Escuelas preparatorias
	<p>La Hélice Elementary School District ofrece Estudio Isla, BrainPop, ortografía, mecanografía y Elsworth programas de enriquecimiento académico.</p> <p>Houghton Mifflin fue - Viajes - Artes del Lenguaje en Inglés Básico Común estudios para alinear los grados Kindergarten hasta 5to grado fue aprobado en el verano de 2014.</p> <p>Pearson - imaginar - matemáticas básicas comunes alineados currículo para los grados Kindergarten hasta 5to grado fue aprobado en el verano de 2013.</p>	<p>La Hélice Middle School ofrece BrainPop, Moby Max, CI, ortografía, mecanografía Elsworth Robótica y programas de enriquecimiento académico.</p> <p>Los estudiantes de los grados 7th - 9th son elegibles para solicitar la Escuela Media Nacional Honor Society.</p> <p>El Código Escolástico X, Artes de Lengua Inglesas (ELA) plan de estudios principal común, fue adoptado en el verano 2015, para grados 6os - 8o.</p> <p>Programa de matemáticas iReady fue adoptada y comprada para el año 2016/17 para los grados 6-8.</p>	<p>Como parte de la Promesa oriental programa, juniors y seniors a Griswold High School tienen la posibilidad de inscribirse en un gran número de doble crédito/crédito de aptitud cursos universitarios.</p> <p>Los estudiantes de los grados 10th al 12th son elegibles para solicitar la National Honor Society.</p> <p>Una lista de Promesa oriental los cursos incluyen: Biología 101, 102, 103, 101 Química, Salud 250, 298, 111 Voz, éxito 101 121 por escrito. Los estudiantes de secundaria también tienen CTE cursos que se pueden tomar para desafiarse a sí mismos y ganar doble crédito mientras asistía a Griswold.</p>

**CURRÍCULO Y AMBIENTE DE APRENDIZAJE CONTINUACIÓN...**

CARRERA Y EDUCACIÓN TÉCNICA	Escuelas secundarias	Escuelas preparatorias
ACTIVIDADES EXTRACURRICULARES	Escuelas primarias	Escuelas preparatorias

CARRERA Y EDUCACIÓN TÉCNICA	N/A	Griswold de la escuela y Administración Empresarial Programas de Servicios Financieros (de carrera Educación Técnica, ETC) ayudar a preparar a los estudiantes con conocimientos básicos del trabajo, así como para la educación postsecundaria. CTE Administración de Empresas y servicios financieros ofrecidos en Programas Griswold High School: Ordenador Mecanografía *, tratamiento de textos I *, tratamiento de textos II *, Introducción a informática empresarial *, Hojas *, Desktop Publishing *, Contabilidad I *, Contabilidad II, Introducción a la empresa *, finanzas personales, Publicaciones * Negrita/Cursiva - se ofrecen cursos de doble crédito.
ACTIVIDADES EXTRACURRICULARES	N/A	Los estudiantes de escuela intermedia en la hélice Distrito Escolar tienen la oportunidad de participar en la siguiente actividad extraescolar: Robótica, conocimiento del tazón, Cuentas de matemáticas, Batalla de los libros, Consejo Estudiantil, Pep Band, Marching Band, fútbol, voleibol, Cross Country, baloncesto, Atletismo.

Los datos y la información en la sección de Currículo y Ambiente de Aprendizaje fueron proporcionados por las escuelas y los distritos locales, y no fueron verificados por el Departamento de Educación de Oregón.